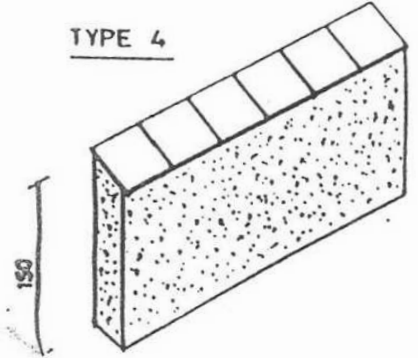
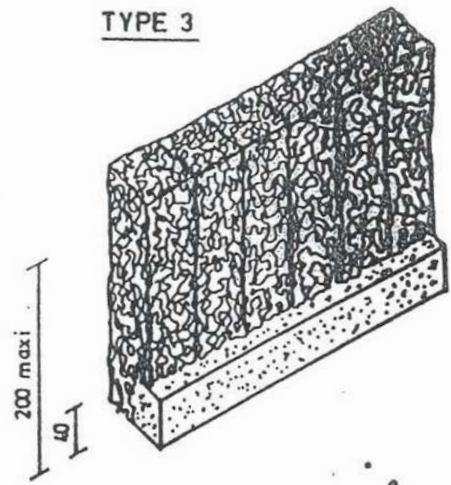
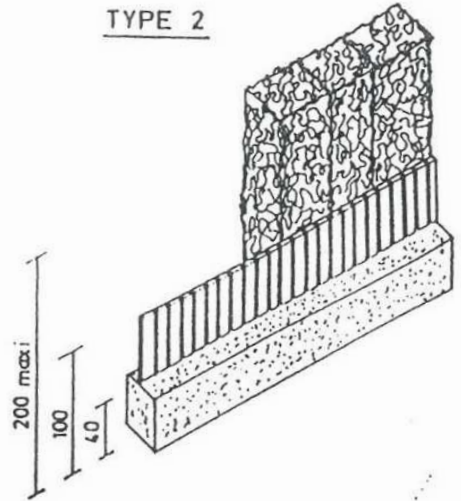
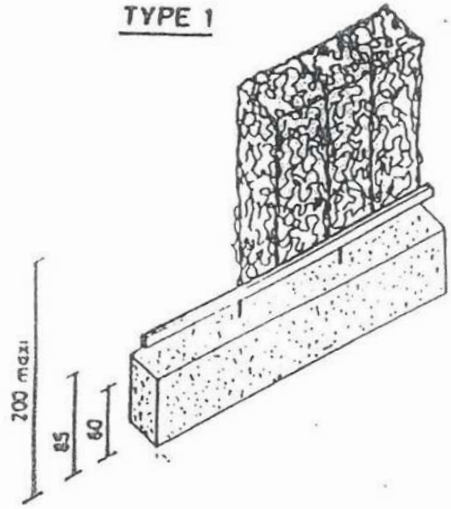


ANNEXES

Types de clôtures – secteur UBZ1



- TYPE 1 : MUR BAHUT 0,60 + LISSE BOIS A 0,85 DU SOL
POSSIBILITE DE DOUBLAGE PAR HAIE VIVE + GRILLAGE
- TYPE 2 : MUR BAHUT 0,40 + LAMES BOIS VERTICALES 0,60
POSSIBILITE DE DOUBLAGE PAR HAIE VIVE + GRILLAGE
- TYPE 3 : MUR BAHUT 0,40 + HAIE VIVE ET GRILLAGE
- TYPE 4 : MUR 1,50 AVEC COURONNEMENT CARREAUX DE TERRE CUITE

CLÔTURES SECTIONNELLES

Palette de couleurs préconisée pour la commune

- Les teintes seront conformes à la palette de teinte ci-dessous

Couverture	Maçonnerie	Enduits à la chaux		Badigeons à la chaux	Enduits prêts-à-l'emploi	
 <i>tuile cuivre</i>	 <i>brique moulée paille</i>	<i>finition brulée</i> 	<i>finition lissée</i> 		 <i>T beige clair 1005-Y20R</i>	 <i>T grège 3010-Y20R</i>
 <i>tuile ocre ruge</i>	 <i>brique moulée rose</i>				 <i>T beige 2010-Y20R</i>	 <i>T terre 2020-Y25R</i>
 <i>tuile rouge</i>	 <i>brique moulée orangée</i>				 <i>T jaune 1030-Y15R</i>	 <i>T paille 2030-Y10R</i>
 <i>tuile rouge vieillie</i>	 <i>brique moulée rouge</i>				 <i>T ocre orangé 3030-Y30R</i>	 <i>T ocre rose 2520-Y40R</i>
	 <i>grès de Furne</i>				 <i>T rouge brique 2040-Y80R</i>	 <i>T rouge foncé 4030-Y50R</i>

*Ces teintes peuvent s'appliquer sur les façades d'immeubles à peindre.
Les références proviennent du National Color System (N.C.S.).*